



**bebeconfort®**

## **ΕΓΧΕΙΡΙΔΙΟ ΚΑΤΟΧΟΥ**

**POP  
BT-901A**



**bebeconfort.com**

Διαβάστε ολόκληρο το εγχειρίδιο πριν από τη συναρμολόγηση του προϊόντος και ακολουθήστε όλες τις οδηγίες που περιέχονται στο παρόν. Φυλάξτε το εγχειρίδιο οδηγιών για μελλοντική αναφορά. Η εικόνα είναι ενδεικτική. Ο σχεδιασμός και το στυλ μπορεί να διαφέρουν.

- ΠΡΟΕΙΔΟΠΟΙΗΣΗ: ΠΡΙΝ ΤΗ ΧΡΗΣΗ, ΑΦΑΙΡΕΣΤΕ ΚΑΙ ΑΠΟΡΡΙΨΤΕ ΟΛΕΣ ΤΙΣ ΠΛΑΣΤΙΚΕΣ ΣΑΚΟΥΛΕΣ ΚΑΙ ΤΑ ΥΛΙΚΑ ΣΥΣΚΕΥΑΣΙΑΣ. ΦΥΛΑΞΤΕ ΤΑ ΜΑΚΡΥΑ ΑΠΟ ΠΑΙΔΙΑ.

## Τρόπος ανοίγματος του προσαρμοζόμενου σε καρέκλα κάθισμα



ΠΡΟΕΙΔΟΠΟΙΗΣΗ : Όταν ανοίγετε το κάθισμα, βεβαιωθείτε ότι το παιδί σας ή οποιοδήποτε άλλο παιδί βρίσκεται σε ασφαλή απόσταση. Βεβαιωθείτε ότι κατά τις εργασίες, τα κινητά μέρη του καθίσματος δεν έρχονται σε επαφή με το παιδί σας.

**1.** Βγάλτε το προσαρμοζόμενο σε καρέκλα κάθισμα από τη συσκευασία του.



**2.** Απασφαλίστε την κλειδαριά.



**3.** Τοποθετήστε την πλάτη της καρέκλας δίπλα στο προσαρμοζόμενο σε καρέκλα κάθισμα.



4. Τοποθετήστε την πλάτη της καρέκλας δίπλα στο προσαρμοζόμενο σε καρέκλα κάθισμα.



5. Ανοίξτε το προσαρμοζόμενο σε καρέκλα κάθισμα.



6. Πιέστε το κυκλικό κουμπί στο πλαστικό



**ΠΡΟΕΙΔΟΠΟΙΗΣΗ!** Όταν το κάθισμα υποστήριξης έχει ρυθμιστεί στη χαμηλότερη θέση, μπορεί να χρησιμοποιηθεί μόνο για τη μεταφορά του και όχι για να καθίσει το παιδί. Μην ρυθμίζετε το ύψος του καθίσματος υποστήριξης ενώ το παιδί κάθεται σε αυτό. Οι οποιασδήποτε προσαρμογές πρέπει να πραγματοποιούνται όταν το παιδί δεν βρίσκεται στο κάθισμα.

7. σπρώξτε το πλαστικό όπως φαίνεται στην εικόνα.



**8.** Το προσαρμοζόμενο σε καρέκλα κάθισμα βρίσκεται στη θέση ένα.



**9.** Σπρώξτε το πλαστικό ενώ το προσαρμοζόμενο σε καρέκλα κάθισμα βρίσκεται στη θέση δύο.



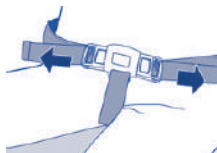
**10.** Το προσαρμοζόμενο σε καρέκλα κάθισμα βρίσκεται στη θέση δύο όπως φαίνεται στην εικόνα.

## Τρόπος χρήσης του συστήματος πρόσδεσης

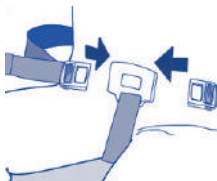


### ΡΥΘΜΙΣΗ ΤΟΥ ΜΗΚΟΥΣ

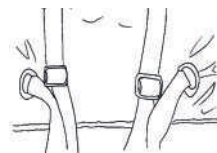
**11.** Ρύθμιση του μήκους του ιμάντα: η ζώνη, ο ιμάντας και η διάταξη πρόσδεσης



**12.** Πιέστε το κουμπί στην αριστερή πλευρά της πόρπης για να απελευθερωθεί



**13.** Ενεργήστε με ανάλογο τρόπο για το δεξιό τμήμα της ζώνης μέσης.



**14.** Αν θέλετε να τοποθετήσετε μια πρόσθετη διάταξη πρόσδεσης, περιλαμβάνονται δακτύλιοι «D».

## Τρόπος κλεισίματος του προσαρμοζόμενου σε καρέκλα καθίσματος



15. Σπρώξτε τη ζώνη όπως φαίνεται στην εικόνα.



16. Πιέστε τα κυκλικά κουμπιά και από τις δύο πλευρές όπως φαίνεται στην εικόνα.



17. Σπρώξτε προς τα εμπρός την πλάτη για να φέρετε το κάθισμα στη θέση που φαίνεται εδώ.



**18.** Σπρώξτε την κυκλική υποδοχή προς στο πλαστικό όπως φαίνεται στην εικόνα.



**19.** Στερεώστε την πόρπη όπως φαίνεται στην παρακάτω εικόνα



**20.** Στερεώστε την πόρπη όπως φαίνεται στην παρακάτω εικόνα

## **Φροντίδα και συντήρηση**

Ο καθαρισμός και η συντήρηση αυτού του προϊόντος πρέπει να πραγματοποιούνται σε τακτική βάση από τον χρήστη.

### **ΚΑΘΑΡΙΣΜΟΣ**

Το κάλυμμα είναι αφαιρούμενο. Καθαρίστε τα υφασμάτινα μέρη με ένα υγρό σφουγγάρι και ουδέτερο απορρυπαντικό. Ανατρέξτε στις οδηγίες φροντίδας που αναγράφονται στην ετικέτα του προϊόντος. Σκουπίστε τακτικά τα πλαστικά μέρη με ένα μαλακό υγρό πανί. Στεγνώστε πάντα τα μεταλλικά μέρη για να αποτρέπεται η δημιουργία σκουριάς όταν αυτά έρχονται σε επαφή με νερό.

### **ΣΥΝΤΗΡΗΣΗ**

Η παρατεταμένη έκθεση στον ήλιο και η ανεπαρκής έκπλυση μπορεί να αλλοιώσουν τα χρώματα. Συνιστάται να περιορίζετε την έκθεση στον ήλιο, εφόσον αυτό είναι εφικτό. Εάν τα μεταλλικά μέρη βραχούν ή υγρανθούν, στεγνώστε τα. Για την αποφυγή κινδύνου πυρκαγιάς, μην αφήνετε το προϊόν κοντά σε πηγές υψηλής θερμότητας (ηλεκτρικές εστίες ή εστίες αερίου). Καθαρίζετε το προϊόν με ένα υγρό πανί ή με ένα σφουγγάρι και ήπιο απορρυπαντικό. Μην χρησιμοποιείτε λειαντικά προϊόντα. Μην χρησιμοποιείτε λευκαντικό.



Διαβάστε προσεκτικά αυτές τις οδηγίες πριν από τη χρήση και φυλάξτε τις για μελλοντική αναφορά. Αν δεν ακολουθήσετε αυτές τις οδηγίες, μπορεί να επηρεαστεί η ασφάλεια του παιδιού σας.

**ΠΡΟΕΙΔΟΠΟΙΗΣΕΙΣ!** Η μη τήρηση αυτών των προειδοποιήσεων και των οδηγιών συναρμολόγησης μπορεί να οδηγήσει σε σοβαρό τραυματισμό ή θάνατο. Αποθηκεύστε το εγχειρίδιο κατόχου για μελλοντική χρήση. Απαιτείται συναρμολόγηση από ενήλικα άτομα. Μην αφήνετε ποτέ το παιδί μόνο του και, γενικά, χωρίς την επίβλεψη ενηλίκου. Βεβαιωθείτε ότι όλοι οι ιμάντες έχουν συσφιχθεί σωστά. Πρέπει να χρησιμοποιείτε πάντα το σύστημα συγκράτησης και να βεβαιώνετε ότι έχει τοποθετηθεί σωστά. Πρέπει να χρησιμοποιείτε πάντα το σύστημα προσάρτησης της καρέκλας και να βεβαιώνετε ότι έχει τοποθετηθεί σωστά πριν από τη χρήση.

Ελέγχετε πάντα την ασφάλεια και τη σταθερότητα του καθίσματος που προσαρμόζεται σε καρέκλα ενηλίκων πριν από τη χρήση. Μην προσπαθήσετε να τοποθετήσετε το παρόν προσαρμοζόμενο κάθισμα σε σκαμπό ή πάγκους. Προσοχή σε ανοιχτές φλόγες και άλλες πηγές υψηλής θερμοκρασίας, όπως ηλεκτρικές συσκευές θέρμανσης, αερίου κ.λπ. που τοποθετούνται κοντά στο κάθισμα.

Αυτό το προϊόν προορίζεται για χρήση από παιδιά ηλικίας έως 3 ετών, βάρους έως 15 κιλών, που μπορούν να κάθονται χωρίς και τη βοήθεια ενός ενήλικα. Απαγορεύεται η χρήση αξεσουάρ ή ανταλλακτικών που δεν είναι εγκεκριμένα από τον κατασκευαστή.

Απαγορεύεται η χρήση του καθίσματος υποστήριξης εάν έχει σπάσει, σκιστεί ή λείπουν εξαρτήματα από αυτό.

Βεβαιωθείτε ότι η καρέκλα στην οποία τοποθετείται το κάθισμα υποστήριξης βρίσκεται σε σωστή απόσταση από το τραπέζι ή άλλη κάθετη επιφάνεια έτσι ώστε το παιδί να μην έχει τη δυνατότητα να στρέψει τα πόδια του προς την εν λόγω επιφάνεια και, συνεπώς, να μην μπορέσει να αναποδογυρίσει την καρέκλα στην οποία είναι τοποθετημένο το κάθισμα υποστήριξης.

**DOREL U.K. LTD**

Imperial Place, Maxwell Road,  
Borehamwood,  
Hertfordshire, WD6 1JN  
UNITED KINGDOM

**DOREL FRANCE S.A.S**

Z.I. - 9 bd du Poitou BP 905  
49309 Cholet Cedex  
FRANCE

**DOREL GERMANY GMBH**

Lintgasse 9  
50667 Köln  
DEUTSCHLAND

**DOREL ITALIA S.P.A.**

a Socio Unico - Via Verdi, 14  
24060 Telgate (Bergamo)  
ITALIA

**DOREL HISPANIA, S.A.U.**

Edificio Barcelona Moda Centre  
Ronda Maiols, 1 Planta 3ª, local 340  
08192, Sant Quirze del Vallès  
ESPAÑA

**DOREL NETHERLANDS**

Postbus 6071 -  
5700 ET HELMOND  
NEDERLAND

**DOREL PORTUGAL**

Rua Pedro Dias, 25  
Parque Industrial da Gândara  
4480 - 614 Rio Mau - Vila do Conde  
PORTUGAL

**DOREL BRASIL**

Av. Nilo Peçanha 1516/1582 - 28030-035  
Campos dos Goytacazes - RJ CNPJ:  
10.659.948/0001 - 07  
BRASIL

**DOREL POLSKA Sp. z o.o.**

ul. Inwestycyjna 14  
41-208 Sosnowiec  
POLAND

Εισαγωγή - Διανομή Ελλάδα:

B & M Σκαρμούτσος Α.Ε.

Α. Μεταξά 6 - 14564 Κ. Κηφισιά

Τηλ: 210 62 41 400 - Fax: 210 62 08 096

Website: [www.bebeconfort.com.gr](http://www.bebeconfort.com.gr)



*Per conferma, consulta  
il regolamento comunale*

014804801F